

DURA-BEAM® DELUXE

WITH FIBER-TECH™ TECHNOLOGY



Un riposo eccezionale e rigenerante ti aspetta

Riscopri il piacere di dormire e fai sogni d'oro ovunque. La garanzia di qualità della **struttura interna Fiber-Tech™** si unisce a una **superficie a doppio strato**, che si adatta ai contorni del corpo per offrire un'esperienza di sonno senza precedenti. Per te o i tuoi ospiti a casa, adagiarsi sul materasso ad aria è ancora più **comodo grazie all'altezza**.

CARATTERISTICHE

 Tecnologia Fiber-Tech™	 Tempo di gonfiaggio 2,5 minuti
 Superficie Morbida, floccata	 Peso massimo supportato 136 Kg
 Tipo di pompa Pompa integrata	 Contenuto confezione Toppa riparazione
 Borsa per il trasporto Inclusa	 Peso confezione 6,6 Kg



DURA-BEAM® DELUXE

Materasso gonfiabile Comfort-Plush Elevated

99x191x46 cm

CODICE#
64412ND


Tipologia	Singolo
Dimensioni prodotto	99x191x46 cm
Dimensioni imballo	35,5x40,6x17,7 cm
Garanzia	2 anni




ALTEZZA
46CM

 **COLORE**
Grigio chiaro


 **UTILIZZO**
Indoor

 **220-240 v**


DIMENSIONI PRODOTTO




COSTRUZIONE INTERNA



TECNOLOGIA FIBER-TECH™



Il rivoluzionario sistema di supporto brevettato **Fiber-Tech™** offre la combinazione perfetta di stabilità strutturale, supporto e performance nel tempo. La struttura interna è composta da migliaia di fibre di poliestere ad alta resistenza.



100% più durevole

35% più stabile

15% più leggero

...rispetto a un materasso gonfiabile tradizionale.